

Si vous êtes témoin d'un événement, voici les numéros d'urgence à connaître :

112	N° Urgence européen
15	SAMU
18	SDIS (pompiers)
17	Police ou Gendarmerie

Mairie	
Téléphone	01 64 71 51 00
Astreinte	01 64 71 51 00 (24h/24h)
Site	https://www.mairie-vaux-le-penil.fr

Sites internet utiles :

Pour en savoir plus sur les risques du département :
<http://www.seine-et-marne.gouv.fr>

Pour en savoir plus sur les risques majeurs :
<http://www.prim.net>

Pour plus de renseignements sur notre commune
site internet de la mairie

L'alerte sur la commune :

- En cas d'incident majeur, l'alerte est donnée par :
- les cloches de l'église pour tel risque
 - la diffusion de messages par les hauts-parleurs
 - la sirène pour tel risque...
 - la municipalité, en porte à porte ou téléphone
 - la distribution de consignes .../...

RAPPELS PRATIQUES

Catastrophes naturelles

Dès la survenance d'un sinistre, toute personne a la possibilité de demander, à la mairie, une reconnaissance de l'état de catastrophe naturelle et doit déclarer les dégâts à son assurance dans les 5 jours qui suivent le sinistre.

Pour être indemnisés au titre des catastrophes naturelles, il faut :
- que les biens endommagés soient couverts par un contrat d'assurance et que l'état de catastrophe naturelle soit reconnu par un arrêté interministériel.

Information acquéreurs et locataires

La loi du 30/07/03 du code de l'environnement, dans son article L125-5, oblige à informer l'acheteur ou le locataire de tout bien immobilier (bâti ou non bâti) situé en zone sismique et/ou appartenant à un Plan de Prévention des Risques prescrit ou approuvé.

Pour plus de renseignements, contacter la mairie ou se connecter sur le site: <http://www.seine-et-marne.gouv.fr/Politiques-publiques/Securite-et-protection-de-la-population/Prevention-des-risques-naturels-et-technologiques/Informations-des-acquereurs-et-des-locataires>

Nids de frelons asiatiques

Les nids de ces frelons sont de forme sphérique de diamètre de 50 à 80 cm et implantés généralement très en hauteur (10 à 12 m). Leur destruction doit être impérativement réalisée par des professionnels au moyen d'un insecticide adapté, et muni d'une tenue spéciale de protection intégrale.

Il est préférable de faire appel à une entreprise privée de désinsectisation, le recours aux pompiers devant rester exceptionnel (carence avérée des sociétés spécialisées ou nid trop difficile d'accès)

Le coût de cette intervention est supporté par le propriétaire du lieu où se situe le nid.

La canicule



- ⇒ il fait très chaud
- ⇒ la température ne descend pas la nuit
- ⇒ le phénomène dure depuis plusieurs jours

Comment réagir?

- Boire beaucoup d'eau (au moins 1,5l/jour), mouiller sa peau plusieurs fois par jour
- Ne pas consommer d'alcool, manger normalement (fruits, légumes, soupe...)
- Ne pas sortir aux heures les plus chaudes, ne pas faire d'efforts physiques intenses
- Maintenir l'habitation à l'abri de la chaleur en fermant les volets
- Prendre des nouvelles de l'entourage
- Pour les personnes fragiles, passer quelques heures dans un endroit frais ou climatisé
- Appeler immédiatement le **15** si une personne est victime d'un malaise

**DOCUMENT
À CONSERVER**

Commune de VAUX-LE-PENIL

DICRIM simplifié Document d'Information Communal sur les RISques Majeurs












LE MOT DU MAIRE

*Chères concitoyennes, chers concitoyens,
La sécurité des habitants de Vaux-Le-Pénil fait partie des priorités de l'équipe municipale.
Le présent document est destiné à vous informer sur les consignes de sécurité à adopter pour faire face aux risques majeurs identifiés sur notre commune. Quelques informations pratiques vous sont aussi délivrées.
Je vous recommande de consulter attentivement cette plaquette et de **la conserver précieusement**.
En complément de ce travail d'information, la commune a élaboré un Plan Communal de Sauvegarde (PCS) ayant pour objectif l'organisation des moyens communaux pour gérer les risques identifiés.
La mairie tient à votre disposition les différents documents d'information sur les risques recensés.
En espérant ne jamais avoir à appliquer ces précautions de sécurité, je vous souhaite une bonne lecture.*

*Le maire
Henri de Meyrignac*

LES BONS RÉFLEXES FACE AUX RISQUES MAJEURS

En cas de catastrophe naturelle ou technologique, dès que le citoyen a été prévenu, il doit respecter des consignes générales suivantes :

D A N S T O U S L E S C A S	AVANT	PENDANT	APRES		
	<p>Prévoir :</p> <ul style="list-style-type: none"> - une radio portable équipée de piles - une lampe de poche (piles à vérifier) - une réserve d'eau potable - lors d'une pré-alerte pour une éventuelle évacuation, un sac contenant les affaires de 1ere nécessité (médicaments urgents, papiers d'identité et importants, vêtements chauds, un peu d'argent) - S'informer en mairie des mesures de sauvegarde prévues par le Plan Communal de Sauvegarde 	<p>- se conformer immédiatement aux consignes reçues : évacuer ou se confiner en fonction de la nature du risque (cf. consignes ci contre)</p> <table border="1"> <tr> <td> <p>Écouter la radio France-Info et radios locales</p>  <p>Pour information sur l'évolution de la situation</p> </td> <td> <p>Ne pas aller chercher les enfants à l'école</p>  <p>Les enfants sont pris en charge par leurs enseignants</p> </td> <td> <p>Ne pas téléphoner sauf cas de nécessité vitale</p>  <p>Pour libérer les lignes pour les secours</p> </td> </tr> </table>	<p>Écouter la radio France-Info et radios locales</p>  <p>Pour information sur l'évolution de la situation</p>	<p>Ne pas aller chercher les enfants à l'école</p>  <p>Les enfants sont pris en charge par leurs enseignants</p>	<p>Ne pas téléphoner sauf cas de nécessité vitale</p>  <p>Pour libérer les lignes pour les secours</p>
<p>Écouter la radio France-Info et radios locales</p>  <p>Pour information sur l'évolution de la situation</p>	<p>Ne pas aller chercher les enfants à l'école</p>  <p>Les enfants sont pris en charge par leurs enseignants</p>	<p>Ne pas téléphoner sauf cas de nécessité vitale</p>  <p>Pour libérer les lignes pour les secours</p>			

CONSIGNES SPECIFIQUES






Évacuation :

- Couper les réseaux (gaz, électricité, eau)
- Sortir du logement avec un sac contenant les affaires de 1ere nécessité
- Se rendre au point de regroupement défini par les autorités ou annoncé lors de la consigne d'évacuation
- Dans tous les cas, se conformer aux consignes reçues

Confinement :

- Se mettre à l'abri dans le bâtiment le plus proche
- Fermer portes et fenêtres, les calfeutrer
- Arrêter les systèmes de ventilation et de climatisation
- Boucher tous les systèmes avec prise d'air extérieure avec des chiffons ou des linges humides
- Dans tous les cas, se conformer aux consignes reçues

Risque majeur : Phénomène caractérisé par sa faible fréquence et par son énorme gravité

 <p>Inondations - Crues</p> <ul style="list-style-type: none"> - Ne pas s'engager sur une route inondée - Respecter les déviations mises en place - Fermer les ouvertures - Couper le gaz et l'électricité - Évacuer sur préconisation des autorités ou des secours - Se réfugier sur un point haut (étage, colline...) 	 <p>Rupture de barrage</p> <ul style="list-style-type: none"> - Respecter les consignes données (évacuation ou non, itinéraires à emprunter) - Ne pas prendre l'ascenseur (coupure de courant) - Ne pas revenir sur ses pas - S'éloigner des ponts et torrents 	 <p>Tempêtes – Vents violents</p> <ul style="list-style-type: none"> - Limiter les déplacements ; dans la mesure du possible, rester chez soi - Ne pas se promener en forêt, ne pas s'abriter sous un arbre - Ne pas toucher les fils électriques tombés au sol - Ne pas intervenir sur une toiture - Pour les orages, ne pas utiliser d'appareils électriques et de téléphone - Respecter les déviations mises en place
 <p>Feux de forêts</p> <p>AVANT : Débroussailler, entretenir les abords des habitations</p> <p>PENDANT :</p> <ul style="list-style-type: none"> - Se conformer aux consignes données par les autorités : évacuation ou confinement - S'éloigner dos au vent - Respirer à travers un linge humide - Asperger d'eau si possible les volets, portes et fenêtres pour les habitations situées en zone d'incendie 	 <p>Risque industriel – Nuage toxique Transport de Matières Dangereuses</p> <ul style="list-style-type: none"> - Se conformer aux consignes données par les autorités : évacuation ou confinement - Ne pas fumer, pas de flamme, pas d'étincelle - Si propagation du nuage toxique, s'éloigner dans le sens perpendiculaire au vent ; dans la mesure du possible, se mettre à l'abri dans le bâtiment le plus proche - Fermer toutes les ouvertures et calfeutrer les aérations - Couper la ventilation et la climatisation 	 <p>Chutes de blocs – Glissement de terrain</p> <ul style="list-style-type: none"> - Se conformer aux consignes données par les autorités - Respecter les déviations mises en place - Ne pas s'engager sur une route signalée dangereuse - Se mettre, si possible, dans un local à l'abri, non endommagé - Fuir latéralement ; s'éloigner du point d'effondrement
	 <p>Chutes de neige</p> <ul style="list-style-type: none"> - Se renseigner sur l'état des routes - Limiter les déplacements ; rester chez soi dans la mesure du possible - Protéger les canalisations contre le gel - Ne pas toucher les fils électriques tombés au sol 	